

目錄內容

壹、調查目的地	2
貳、調查時間	2
參、調查對象	2
肆、調查方法	2
伍、調查工具	2
陸、回收成果	2
柒、調查結果	5
一、實習生在實習單位上表現滿意度調查結果	5
(一) 基本資料	5
(二) 實習生表現	6
二、實習單位的建議事項	10
三、各系分析表	12
1.水產食品科學系	12
2.水產養殖系	14
3.供應鏈管理系	16
4.海洋生物技術系	18
5.海洋休閒管理系	20
6.海洋事務與產業管理碩士學位學程	22
7.海洋環境工程系	24
8.航運技術系	26
9.航運管理系	28
10.微電子工程系	30
11.資訊管理系	32
12.漁業生產管理系	34
13.輪機工程系	36
14.造船及海洋工程系	38
四、各系分析圖	40

國立高雄海洋科技大學

104 學年度實習機構對實習生滿意度調查報告

壹、調查目地：

為提升本校學生學習成效，依本校 103 年 11 月 20 日行政會議通過「實習生及畢業生雇主滿意度調查作業要點」辦理「實習機構對實習生滿意度調查」，相關調查結果，作為本校校務發展、教學品質改善及學生職涯輔導之參考。

貳、調查時間：104 年 3 月 1 日至 105 年 9 月 15 日

參、調查對象：企業雇主/用人主管/HR 主管及人員

肆、調查方法：線上問卷/紙本問卷

伍、調查工具：實習機構對實習生滿意度暨成績考核表，考核表面向如下：

- 一、填寫者的基本資料（每一實習單位一份）
- 二、實習生基本資料
- 三、請依實習生表現，提供適當評價（檢視項目及內容）：
 - 1.專業知能方面
 - 2.實習（工作）表現方面
 - 3.技能與技巧
 - 4.其他方面
 - 5.雇用意願度

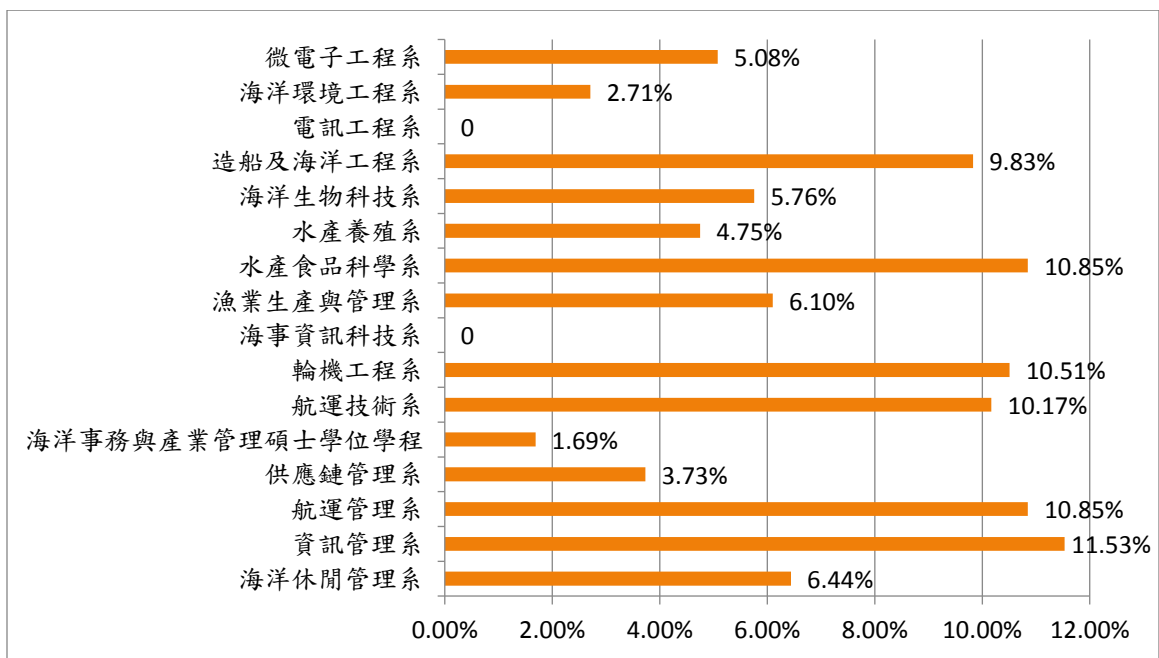
陸、回收成果：

線上及紙本問卷至 105 年 9 月 15 日止，依學生回覆之實習廠商資料進行調查，有效問卷共 295 份。本次調查的 295 位實習機構用人主管裡，以「資訊管理系」居多，共有 34 位〈13.38%〉，其次為「航運管理系」及「水產食品科學系」皆有 32 位〈12.6%〉，其餘詳如實習生科系統計表。

實習生科系統計表

學院	科系	個數	百分比(%)	學院	科系	個數	百分比(%)
管理學院	海洋休閒管理系	19	6.44	水園學院	漁業生產與管理系	18	6.1
	資訊管理系	34	11.53		水產食品科學系	32	10.85
	航運管理系	32	10.85		水產養殖系	14	4.75
	供應鏈管理系	11	3.73		海洋生物科技系	17	5.76
	海洋事務與產業管理碩士學位學程	5	1.69		海工學院	造船及海洋工程系	29
海事學院	航運技術系	30	10.17	電訊工程系		0	0
	輪機工程系	31	10.51	海洋環境工程系		8	2.71
	海事資訊科技系	0	0	微電子工程系		15	5.08
全校						295	100

註：各項目百分比因四捨五入進位之關係造成總計百分比有±0.01 之誤差。

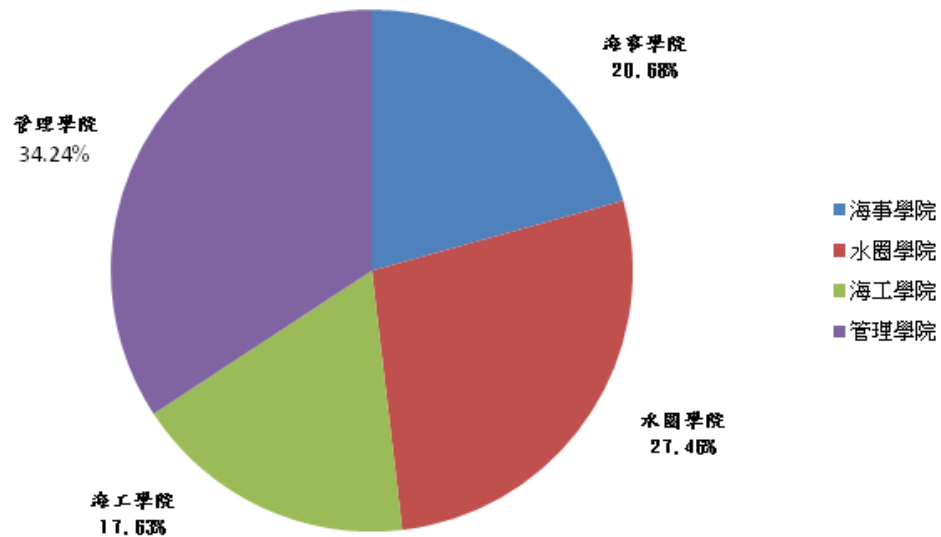


實習生科系統計圖

104 學年度雇主滿意度調查問卷結果分析—來源分布

104 學年度雇主滿意度問卷調查樣本來源分布		
學院	人數	百分比
海事學院	61	20.68%
水圈學院	81	27.46%
海工學院	52	17.63%
管理學院	101	34.24%
合計	295	100%

調查樣本來源（學院）



柒、調查結果：

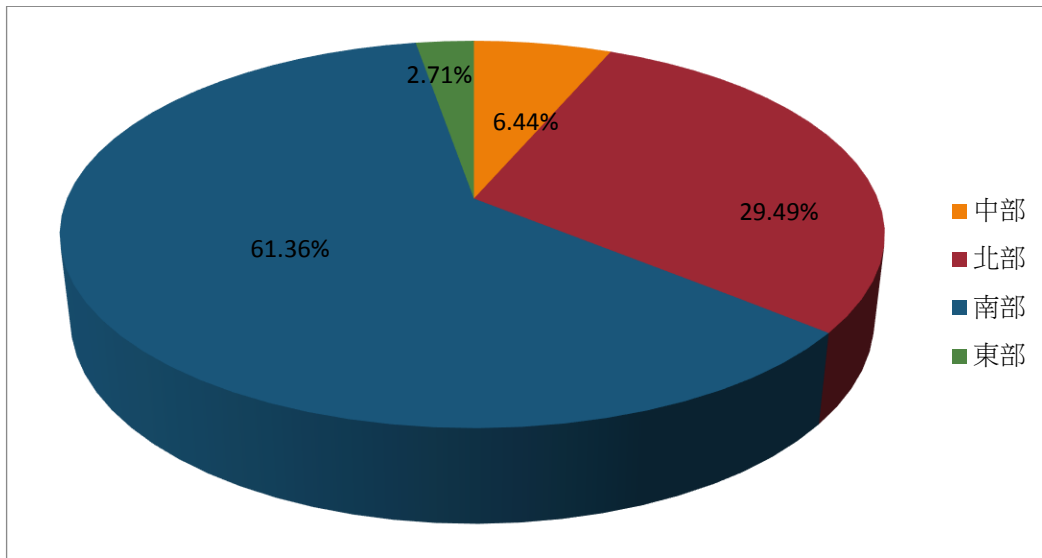
一、 實習生在實習單位上表現滿意度調查結果

〔一〕基本資料

實習單位		個數	百分比
產業別	漁業	7	2.37
	製造業	9	3.05
	百貨零售	8	2.71
	造船業	19	6.44
	營造業	1	0.34
	環境工程業	9	3.05
	電子業	17	5.76
	生物科技業	10	3.39
	通信業	3	1.01
	食品加工業	16	5.42
	養殖業	12	4.07
	航運業	52	17.63
	休閒觀光業	24	8.14
	金融、保險及不動產業	3	1.01
	運輸、倉儲及流通業	15	5.08
	公共行政業	11	3.73
	公務機關	2	0.68
	公部門	1	0.34
	公證行	1	0.34
	生技食品研發產業服務	1	0.34
	生態保育	1	0.34
	服務業	8	2.71
	金屬產業	20	6.78
	研究單位	2	0.68
	食品衛生稽查	1	0.34
	食品檢驗	1	0.34
	倉儲物流業	1	0.34
	海事工程業	1	0.34
	海空運承攬業或報關業	1	0.34
	海空運承攬運送業	14	4.74
	航空業	2	0.68
	教學單位	1	0.34
	船務代理業	2	0.68
船務代理業或海空運承攬運送業	1	0.34	
船舶運送業	1	0.34	

實習單位		個數	百分比
產業別	船舶運送業或船務代理業	1	0.34
	報關業	2	0.68
	報關業或航空業或海空運承攬運送業	1	0.34
	資訊服務業	2	0.68
	資訊科技	6	2.03
	遊艇服務業	1	0.34
	綜合學術研究	1	0.34
	餐飲業	2	0.68
	醫療業	1	0.34
機構所在縣市	中部	19	6.44
	北部	87	29.49
	南部	181	61.36
	東部	8	2.71

實習機構所在縣市分佈圖



〔二〕實習生表現

本次調查有關畢業校友在職場上的表現部份，以李克特五點量表來衡量，其中常滿意為5分，滿意為4分，普通為3分，不滿意為2分，非常不滿意為1分，進而計算各題之平均得分，以了解實習生在實習單位上的表現。

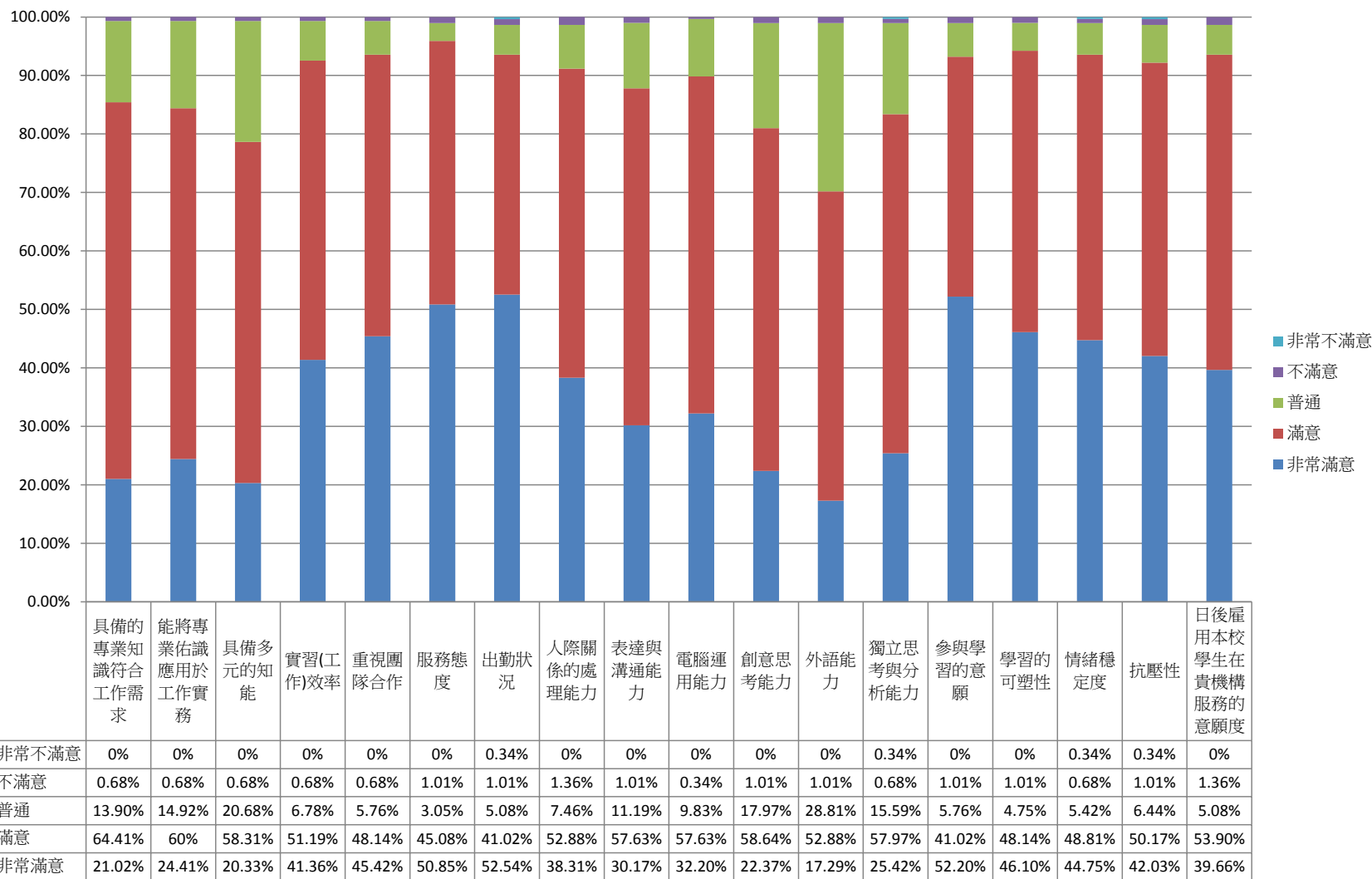
滿意度調查結果分析-實習單位上表現滿意度次數分配（全校）

實習生在職場上表現之滿意度		滿意度(人數)					平均分數
		非常滿意	滿意	普通	不滿意	非常不滿意	
專業知能	1. 具備的專業知識符合工作需求	62	190	41	2	0	4.06
	2. 能將專業知識應用於工作實務	72	177	44	2	0	4.08
	3. 具備多元的知能	60	172	61	2	0	3.98
實習工作表現	1. 實習(工作)效率	122	151	20	2	0	4.33
	2. 重視團隊合作	134	142	17	2	0	4.38
	3. 服務態度	150	133	9	3	0	4.46
	4. 出勤狀況	155	121	15	3	1	4.44
	5. 人際關係的處理能力	113	156	22	4	0	4.28
技能與技巧	1. 表達與溝通能力	89	170	33	3	0	4.17
	2. 電腦運用能力	95	170	29	1	0	4.22
	3. 創意思考能力	66	173	53	3	0	4.02
	4. 外語能力	51	156	85	3	0	3.86
	5. 獨立思考與分析能力 〔含解決問題能力〕	75	171	46	2	1	4.07
其他	1. 參與學習的意願	154	121	17	3	0	4.44
	2. 學習的可塑性	136	142	14	3	0	4.39
	3. 情緒穩定度	132	144	16	2	1	4.37
	4. 抗壓性	124	148	19	3	1	4.33
意願度	1. 日後雇用本校學生在貴機構服務的意願度	117	159	15	4	0	4.32

實習機構對實習生滿意度調查結果分析-實習單位上表現滿意度百分比（全校）

實習生在職場上表現之滿意度		滿意度(%)				
		非常滿意	滿意	普通	不滿意	非常不滿意
專業知能	1. 具備的專業知識符合工作需求	21.02%	64.41%	13.90%	0.68%	0%
	2. 能將專業知識應用於工作實務	24.41%	60%	14.92%	0.68%	0%
	3. 具備多元的知能	20.33%	58.31%	20.68%	0.68%	0%
實習〕工作〔表現	1. 實習(工作)效率	41.36%	51.19%	6.78%	0.68%	0%
	2. 重視團隊合作	45.42%	48.14%	5.76%	0.68%	0%
	3. 服務態度	50.85%	45.08%	3.05%	1.01%	0%
	4. 出勤狀況	52.54%	41.02%	5.08%	1.01%	0.34%
	5. 人際關係的處理能力	38.31%	52.88%	7.46%	1.36%	0%
技能與技巧	1. 表達與溝通能力	30.17%	57.63%	11.19%	1.01%	0%
	2. 電腦運用能力	32.20%	57.63%	9.83%	0.34%	0%
	3. 創意思考能力	22.37%	58.64%	17.97%	1.01%	0%
	4. 外語能力	17.29%	52.88%	28.81%	1.01%	0%
	5. 獨立思考與分析能力 〔含解決問題能力〕	25.42%	57.97%	15.59%	0.68%	0.34%
其他	1. 參與學習的意願	52.20%	41.02%	5.76%	1.01%	0%
	2. 學習的可塑性	46.10%	48.14%	4.75%	1.01%	0%
	3. 情緒穩定度	44.75%	48.81%	5.42%	0.68%	0.34%
	4. 抗壓性	42.03%	50.17%	6.44%	1.01%	0.34%
雇用意願度	1. 日後雇用本校學生在貴機構服務的意願度	39.66%	53.90%	5.08%	1.36%	0%

實習機構對於實習生表現之滿意度



二、實習單位的建議事項

各系	建議應開設哪些課程以符合實習機構及時代需求
水食系	1. 多開設品保相關課程，實習可輪調制品保部門
	2. 釀造學程、HACCP
	3. 有關精密儀器分析相關理論，實操課程。
海生系	1. 可加入法規的課程，讓學生有一些基本概念
	2. GMP 基礎課程、生物安全相關
	3. 分析儀器在業界的實作應用
	4. sequencing data 分析、Real-time PCR 實作與分析
	5. 實驗室實作課程 實驗設計課程
	6. 產業發展及應用趨勢；萃製與分離技術
	7. 生態保育、品質系統、專案管理
海休系	1. 游泳教練課、救生員證照
海洋事務與 產業管理碩 士學位學程	1. 國際運輸
	2. 海洋經營管理
航技系	1. 船藝
	2. 操船模擬訓練、纜繩及絞機實作、航海儀器
	3. 現有的英文課程及航海英文可加重比例
航管系	1. 商業用英文如：收發 e-mail 等、加強外語能力
	2. 實務及訪視課程簡報技巧
	3. 關貿網路>關、港、貿單一窗口通關自動化
	4. 船舶、航空保險課程可增加
漁管系	1. 漁業實務管理課程
	2. 建議每週安排 1 天到相關產業機構參訪，以拓展更多元知能
	3. 建議能開設產學合作及企業合作的相關課程
	4. 請產業相關的人士去開設演講
	5. 有關漁會或食品的相關法規的課程與實際案例操作
	6. 商業管理課程(行銷包裝)、電腦課程(EXCEL)
	7. 增加國際視野相關課程
輪機系	1. 空壓機操作、船舶工具的認識
	2. 電氣 自動控制
	3. 需要有丙級電工技能(因長榮沒有電機師編制)
造船系	1. 加開英文課程、開設現場實務課程
	2. 建議繪圖課程能安排於三年級上學期~畢業，以利畢業後就業機會較多 (含 3D 課程)

各系	對於本校實習生的表現以及對培育專業人才的建議
水食系	1. 貴校實習生學習態度佳，能配合公司運作需求，具有基本職場上的工作態度
	2. 如有男性畢業生，願意投入生產製造行列，成為幹部，可帶領生產工作者，最是欠缺
海生系	1. 歡迎有興趣的同學先來參觀了解環境
	2. 學習態度十分良好、敬業樂群
	3. 對於校方來說學生是實習、但對業者來說是工作、應該提醒學生正確的態度
海洋事務與 產業管理碩 士學位學程	1. 實習時間拉長，以利產業接軌。
	2. 外語能力
	3. 國際觀
航技系	1. 勇於表達自我想法，加強雙向溝通
	2. 人際關係、與人之應對不佳
	3. 對於專業能力皆有一定的認知且配合度佳
	4. 工作時，安全需加強
航管系	1. 加強外語能力培訓、培育國際視野
	2. 學生態度認真、高度學習力為很大的優點
	3. 鼓勵學生養成閱讀習慣，有利學習及溝通能力的增長
漁管系	1. 建議學生能再主動學習，充實自身職能，俾利職能發展
	2. 工作態度及團隊合作良好，配合度極佳
	3. 提早接觸從業人員，讓學生有機會提升表達與溝通能力
輪機系	1. 加強個機械實作，實習時間應為一年為佳
	2. 表現優良，學習勤奮
	3. 希望能夠多多加強實習員的外語能力與專業知識
	4. 畢業生不認識高壓油泵套筒柱塞偶件，學校沒有足夠的場景提高其感性認識，非學生之過，大學期間應開展些實務拆裝培訓，以此提高其先研的興趣

三、各系分析表

1.水產食品科學系

實習生在職場上表現之滿意度		非常滿意		滿意		普通		不滿意		非常不滿意	
		個數	(%)	個數	(%)	個數	(%)	個數	(%)	個數	(%)
專業知能	1. 具備的專業知識符合工作需求	9	28	18	56	5	16	0	0	0	0
	2. 能將專業知識應用於工作實務	7	22	23	72	2	6	0	0	0	0
	3. 具備多元的知能	8	25	19	59	5	16	0	0	0	0
實習〕工作〔表現	1. 實習(工作)效率	13	41	18	56	1	3	0	0	0	0
	2. 重視團隊合作	15	47	15	47	2	6	0	0	0	0
	3. 服務態度	15	47	16	50	1	3	0	0	0	0
	4. 出勤狀況	17	53	11	34	3	9	1	3	0	0
	5. 人際關係的處理能力	14	44	17	53	1	3	0	0	0	0
技能與技巧	1. 表達與溝通能力	11	34	19	59	2	6	0	0	0	0
	2. 電腦運用能力	9	28	15	47	8	25	0	0	0	0
	3. 創意思考能力	6	19	21	65	5	16	0	0	0	0
	4. 外語能力	5	16	13	41	14	43	0	0	0	0
	5. 獨立思考與分析能力〔含解決問題能力〕	9	28	17	53	6	19	0	0	0	0
其他	1. 參與學習的意願	17	53	13	41	2	6	0	0	0	0
	2. 學習的可塑性	14	44	18	56	0	0	0	0	0	0
	3. 情緒穩定度	14	44	18	56	0	0	0	0	0	0
	4. 抗壓性	13	41	16	50	3	9	0	0	0	0
雇用意願度	1. 日後雇用本校學生在貴機構服務的意願度	13	41	16	50	3	9	0	0	0	0

實習生在職場上表現之滿意度		滿意度(人數)					平均 分數
		非常滿意	滿意	普通	不滿意	非常不滿意	
專業 知能	1. 具備的專業知識符合工作需求	9	18	5	0	0	4.13
	2. 能將專業知識應用於工作實務	7	23	2	0	0	4.16
	3. 具備多元的知能	8	19	5	0	0	4.09
實習 工作 表現	1. 實習(工作)效率	13	18	1	0	0	4.36
	2. 重視團隊合作	15	15	2	0	0	4.41
	3. 服務態度	15	16	1	0	0	3.97
	4. 出勤狀況	17	11	3	1	0	4.38
	5. 人際關係的處理能力	14	17	1	0	0	4.41
技能 與 技巧	1. 表達與溝通能力	11	19	2	0	0	4.28
	2. 電腦運用能力	9	15	8	0	0	4.03
	3. 創意思考能力	6	21	5	0	0	4.03
	4. 外語能力	5	13	14	0	0	3.72
	5. 獨立思考與分析能力 〔含解決問題能力〕	9	17	6	0	0	4.09
其他	1. 參與學習的意願	17	13	2	0	0	4.47
	2. 學習的可塑性	14	18	0	0	0	4.44
	3. 情緒穩定度	14	18	0	0	0	4.44
	4. 抗壓性	13	16	3	0	0	4.31
意 願 度	1. 日後雇用本校學生在貴機構 服務的意願度	13	16	3	0	0	4.31

2. 水產養殖系

實習生在職場上表現之滿意度		非常滿意		滿意		普通		不滿意		非常不滿意	
		個數	(%)	個數	(%)	個數	(%)	個數	(%)	個數	(%)
專業知能	1. 具備的專業知識符合工作需求	4	29	9	64	1	7	0	0	0	0
	2. 能將專業知識應用於工作實務	6	43	6	43	2	14	0	0	0	0
	3. 具備多元的知能	7	50	3	21	4	29	0	0	0	0
實習 工作 表現	1. 實習(工作)效率	10	71	4	29	0	0	0	0	0	0
	2. 重視團隊合作	8	57	5	36	1	7	0	0	0	0
	3. 服務態度	8	57	6	43	0	0	0	0	0	0
	4. 出勤狀況	7	50	7	50	0	0	0	0	0	0
	5. 人際關係的處理能力	7	50	6	43	1	7	0	0	0	0
技能與技巧	1. 表達與溝通能力	7	50	4	29	3	21	0	0	0	0
	2. 電腦運用能力	3	21	9	64	2	14	0	0	0	0
	3. 創意思考能力	5	36	7	50	2	14	0	0	0	0
	4. 外語能力	2	14	8	57	4	29	0	0	0	0
	5. 獨立思考與分析能力 〔含解決問題能力〕	5	36	6	43	3	21	0	0	0	0
其他	1. 參與學習的意願	8	57	6	43	0	0	0	0	0	0
	2. 學習的可塑性	8	57	6	43	0	0	0	0	0	0
	3. 情緒穩定度	7	50	6	43	1	7	0	0	0	0
	4. 抗壓性	5	36	8	57	1	7	0	0	0	0
意願 雇用	1. 日後雇用本校學生在貴機構服務的意願度	6	43	5	36	3	21	0	0	0	0

實習生在職場上表現之滿意度		滿意度(人數)					平均 分數
		非常滿意	滿意	普通	不滿意	非常不滿意	
專業 知能	1. 具備的專業知識符合工作需求	4	9	1	0	0	4.21
	2. 能將專業知識應用於工作實務	6	6	2	0	0	4.29
	3. 具備多元的知能	7	3	4	0	0	4.21
實習 工作 表現	1. 實習(工作)效率	10	4	0	0	0	4.71
	2. 重視團隊合作	8	5	1	0	0	4.5
	3. 服務態度	8	6	0	0	0	4.57
	4. 出勤狀況	7	7	0	0	0	4.5
	5. 人際關係的處理能力	7	6	1	0	0	4.43
技能 與 技巧	1. 表達與溝通能力	7	4	3	0	0	4.29
	2. 電腦運用能力	3	9	2	0	0	4.07
	3. 創意思考能力	5	7	2	0	0	4.21
	4. 外語能力	2	8	4	0	0	3.86
	5. 獨立思考與分析能力 〔含解決問題能力〕	5	6	3	0	0	4.14
其他	1. 參與學習的意願	8	6	0	0	0	4.57
	2. 學習的可塑性	8	6	0	0	0	4.57
	3. 情緒穩定度	7	6	1	0	0	4.43
	4. 抗壓性	5	8	1	0	0	4.29
意 願 度	1. 日後雇用本校學生在貴機構 服務的意願度	6	5	3	0	0	4.21

3.供應鏈管理系

實習生在職場上表現之滿意度		非常滿意		滿意		普通		不滿意		非常不滿意	
		個數	(%)	個數	(%)	個數	(%)	個數	(%)	個數	(%)
專業 知能	1. 具備的專業知識符合工作需求	4	36	4	36	3	27	0	0	0	0
	2. 能將專業知識應用於工作實務	3	27	4	36	4	36	0	0	0	0
	3. 具備多元的知能	3	27	6	55	2	18	0	0	0	0
實習 工作 表現	1. 實習(工作)效率	7	64	2	18	2	18	0	0	0	0
	2. 重視團隊合作	8	73	2	18	1	9	0	0	0	0
	3. 服務態度	7	64	3	27	1	9	0	0	0	0
	4. 出勤狀況	8	73	2	18	1	9	0	0	0	0
	5. 人際關係的處理能力	5	45	4	36	2	18	0	0	0	0
技能 與 技巧	1. 表達與溝通能力	3	27	6	55	2	18	0	0	0	0
	2. 電腦運用能力	3	27	6	55	2	18	0	0	0	0
	3. 創意思考能力	4	36	4	36	3	27	0	0	0	0
	4. 外語能力	1	9	7	64	3	27	0	0	0	0
	5. 獨立思考與分析能力 〔含解決問題能力〕	2	18	8	73	1	9	0	0	0	0
其他	1. 參與學習的意願	7	64	2	18	2	18	0	0	0	0
	2. 學習的可塑性	9	82	1	9	1	9	0	0	0	0
	3. 情緒穩定度	8	73	2	18	1	9	0	0	0	0
	4. 抗壓性	7	64	2	18	2	18	0	0	0	0
意 願 度	1. 日後雇用本校學生在貴機構 服務的意願度	8	73	1	9	2	18	0	0	0	0

實習生在職場上表現之滿意度		滿意度(人數)					平均分數
		非常滿意	滿意	普通	不滿意	非常不滿意	
專業知能	1. 具備的專業知識符合工作需求	4	4	3	0	0	4.09
	2. 能將專業佑識應用於工作實務	3	4	4	0	0	3.91
	3. 具備多元的知能	3	6	2	0	0	4.09
實習〕工作〔表現	1. 實習(工作)效率	7	2	2	0	0	4.45
	2. 重視團隊合作	8	2	1	0	0	4.64
	3. 服務態度	7	3	1	0	0	4.55
	4. 出勤狀況	8	2	1	0	0	4.64
	5. 人際關係的處理能力	5	4	2	0	0	4.27
技能與技巧	1. 表達與溝通能力	3	6	2	0	0	4.09
	2. 電腦運用能力	3	6	2	0	0	4.09
	3. 創意思考能力	4	4	3	0	0	4.09
	4. 外語能力	1	7	3	0	0	3.82
	5. 獨立思考與分析能力 〔含解決問題能力〕	2	8	1	0	0	4.09
其他	1. 參與學習的意願	7	2	2	0	0	4.45
	2. 學習的可塑性	9	1	1	0	0	4.73
	3. 情緒穩定度	8	2	1	0	0	4.64
	4. 抗壓性	7	2	2	0	0	4.45
意願度	1. 日後雇用本校學生在貴機構服務的意願度	8	1	2	0	0	4.55

4.海洋生物技術系

實習生在職場上表現之滿意度		非常滿意		滿意		普通		不滿意		非常不滿意	
		個數	(%)	個數	(%)	個數	(%)	個數	(%)	個數	(%)
專業知能	1. 具備的專業知識符合工作需求	5	29	8	47	3	18	1	6	0	0
	2. 能將專業知識應用於工作實務	4	23	10	59	3	18	0	0	0	0
	3. 具備多元的知能	4	23	8	47	4	23	1	6	0	0
實習 工作 表現	1. 實習(工作)效率	8	47	6	35	3	18	0	0	0	0
	2. 重視團隊合作	10	59	6	35	1	6	0	0	0	0
	3. 服務態度	11	65	5	29	0	0	1	6	0	0
	4. 出勤狀況	10	59	6	35	0	0	0	0	1	6
	5. 人際關係的處理能力	7	41	9	53	1	6	0	0	0	0
技能與技巧	1. 表達與溝通能力	8	47	7	41	2	12	0	0	0	0
	2. 電腦運用能力	6	35	11	65	0	0	0	0	0	0
	3. 創意思考能力	5	29	9	53	2	12	1	6	0	0
	4. 外語能力	4	23	10	59	3	18	0	0	0	0
	5. 獨立思考與分析能力 〔含解決問題能力〕	6	35	8	47	2	12	0	0	1	6
其他	1. 參與學習的意願	10	59	6	35	0	0	1	6	0	0
	2. 學習的可塑性	8	47	7	41	1	6	1	6	0	0
	3. 情緒穩定度	8	47	8	47	0	0	0	0	1	6
	4. 抗壓性	7	41	9	53	0	0	0	0	1	6
意 願 度	1. 日後雇用本校學生在貴機構服務的意願度	8	47	7	41	1	6	1	6	0	0

實習生在職場上表現之滿意度		滿意度(人數)					平均 分數
		非常滿意	滿意	普通	不滿意	非常不 滿意	
專業 知能	1. 具備的專業知識符合工作需求	5	8	3	1	0	4
	2. 能將專業知識應用於工作實務	4	10	3	0	0	4.06
	3. 具備多元的知能	4	8	4	1	0	3.88
實習 工作 表現	1. 實習(工作)效率	8	6	3	0	0	4.29
	2. 重視團隊合作	10	6	1	0	0	4.53
	3. 服務態度	11	5	0	1	0	4.53
	4. 出勤狀況	10	6	0	0	1	4.41
	5. 人際關係的處理能力	7	9	1	0	0	4.35
技能 與 技巧	1. 表達與溝通能力	8	7	2	0	0	4.35
	2. 電腦運用能力	6	11	0	0	0	4.35
	3. 創意思考能力	5	9	2	1	0	4.06
	4. 外語能力	4	10	3	0	0	4.06
	5. 獨立思考與分析能力 〔含解決問題能力〕	6	8	2	0	1	4.06
其他	1. 參與學習的意願	10	6	0	1	0	4.47
	2. 學習的可塑性	8	7	1	1	0	4.29
	3. 情緒穩定度	8	8	0	0	1	4.29
	4. 抗壓性	7	9	0	0	1	4.24
意 願 度	1. 日後雇用本校學生在貴機構 服務的意願度	8	7	1	1	0	4.29

5.海洋休閒管理系

實習生在職場上表現之滿意度		非常滿意		滿意		普通		不滿意		非常不滿意	
		個數	(%)	個數	(%)	個數	(%)	個數	(%)	個數	(%)
專業 知能	1. 具備的專業知識符合工作需求	9	47	6	31	4	21	0	0	0	0
	2. 能將專業知識應用於工作實務	10	52	6	31	3	16	0	0	0	0
	3. 具備多元的知能	7	37	7	37	5	26	0	0	0	0
實習 工作 表現	1. 實習(工作)效率	11	58	6	31	2	11	0	0	0	0
	2. 重視團隊合作	11	58	7	37	1	5	0	0	0	0
	3. 服務態度	8	42	10	52	1	5	0	0	0	0
	4. 出勤狀況	8	42	9	47	2	11	0	0	0	0
	5. 人際關係的處理能力	6	31	12	63	1	5	0	0	0	0
技能 與 技巧	1. 表達與溝通能力	9	47	9	47	1	5	0	0	0	0
	2. 電腦運用能力	6	31	11	58	2	11	0	0	0	0
	3. 創意思考能力	7	37	10	52	2	11	0	0	0	0
	4. 外語能力	9	47	7	37	3	16	0	0	0	0
	5. 獨立思考與分析能力 〔含解決問題能力〕	8	42	9	47	2	11	0	0	0	0
其他	1. 參與學習的意願	11	58	6	31	2	11	0	0	0	0
	2. 學習的可塑性	10	52	7	37	2	11	0	0	0	0
	3. 情緒穩定度	11	58	6	31	2	11	0	0	0	0
	4. 抗壓性	12	63	5	26	2	11	0	0	0	0
雇用 意願 度	1. 日後雇用本校學生在貴機構 服務的意願度	11	58	8	42	0	0	0	0	0	0

實習生在職場上表現之滿意度		滿意度(人數)					平均 分數
		非常滿意	滿意	普通	不滿意	非常不 滿意	
專業 知能	1. 具備的專業知識符合工作需求	9	6	4	0	0	4.26
	2. 能將專業知識應用於工作實務	10	6	3	0	0	4.37
	3. 具備多元的知能	7	7	5	0	0	4.11
實習 工作 表現	1. 實習(工作)效率	11	6	2	0	0	4.47
	2. 重視團隊合作	11	7	1	0	0	4.53
	3. 服務態度	8	10	1	0	0	4.37
	4. 出勤狀況	8	9	2	0	0	4.32
	5. 人際關係的處理能力	6	12	1	0	0	4.26
技能 與 技巧	1. 表達與溝通能力	9	9	1	0	0	4.42
	2. 電腦運用能力	6	11	2	0	0	4.21
	3. 創意思考能力	7	10	2	0	0	4.26
	4. 外語能力	9	7	3	0	0	4.16
	5. 獨立思考與分析能力 〔含解決問題能力〕	8	9	2	0	0	4.32
其他	1. 參與學習的意願	11	6	2	0	0	4.47
	2. 學習的可塑性	10	7	2	0	0	4.42
	3. 情緒穩定度	11	6	2	0	0	4.47
	4. 抗壓性	12	5	2	0	0	4.53
意 願 度	1. 日後雇用本校學生在貴機構 服務的意願度	11	8	0	0	0	4.58

6. 海洋事務與產業管理碩士學位學程

實習生在職場上表現之滿意度		非常滿意		滿意		普通		不滿意		非常不滿意	
		個數	(%)	個數	(%)	個數	(%)	個數	(%)	個數	(%)
專業 知能	1. 具備的專業知識符合工作需求	0	0	5	100	0	0	0	0	0	0
	2. 能將專業知識應用於工作實務	0	0	5	100	0	0	0	0	0	0
	3. 具備多元的知能	1	20	4	80	0	0	0	0	0	0
實習 工作 表現	1. 實習(工作)效率	1	20	4	80	0	0	0	0	0	0
	2. 重視團隊合作	2	40	3	60	0	0	0	0	0	0
	3. 服務態度	2	40	3	60	0	0	0	0	0	0
	4. 出勤狀況	2	40	3	60	0	0	0	0	0	0
	5. 人際關係的處理能力	2	40	3	60	0	0	0	0	0	0
技能 與 技巧	1. 表達與溝通能力	0	0	5	100	0	0	0	0	0	0
	2. 電腦運用能力	2	40	3	60	0	0	0	0	0	0
	3. 創意思考能力	0	0	5	100	0	0	0	0	0	0
	4. 外語能力	0	0	4	80	1	20	0	0	0	0
	5. 獨立思考與分析能力 〔含解決問題能力〕	0	0	5	100	0	0	0	0	0	0
其他	1. 參與學習的意願	2	40	3	60	0	0	0	0	0	0
	2. 學習的可塑性	2	40	3	60	0	0	0	0	0	0
	3. 情緒穩定度	2	40	3	60	0	0	0	0	0	0
	4. 抗壓性	1	20	4	80	0	0	0	0	0	0
雇用 意願 度	1. 日後雇用本校學生在貴機構 服務的意願度	2	40	3	60	0	0	0	0	0	0

實習生在職場上表現之滿意度		滿意度(人數)					平均 分數
		非常滿意	滿意	普通	不滿意	非常不滿意	
專業 知能	1. 具備的專業知識符合工作需求	0	5	0	0	0	4
	2. 能將專業知識應用於工作實務	0	5	0	0	0	4
	3. 具備多元的知能	1	4	0	0	0	4.2
實習 工作 表現	1. 實習(工作)效率	1	4	0	0	0	4.2
	2. 重視團隊合作	2	3	0	0	0	4.4
	3. 服務態度	2	3	0	0	0	4.4
	4. 出勤狀況	2	3	0	0	0	4.4
	5. 人際關係的處理能力	2	3	0	0	0	4.4
技能 與 技巧	1. 表達與溝通能力	0	5	0	0	0	4
	2. 電腦運用能力	2	3	0	0	0	4.4
	3. 創意思考能力	0	5	0	0	0	4
	4. 外語能力	0	4	1	0	0	3.8
	5. 獨立思考與分析能力 〔含解決問題能力〕	0	5	0	0	0	4
其他	1. 參與學習的意願	2	3	0	0	0	4.4
	2. 學習的可塑性	2	3	0	0	0	4.4
	3. 情緒穩定度	2	3	0	0	0	4.4
	4. 抗壓性	1	4	0	0	0	4.2
意 願 度	1. 日後雇用本校學生在貴機構 服務的意願度	2	3	0	0	0	4.4

7.海洋環境工程系

實習生在職場上表現之滿意度		非常滿意		滿意		普通		不滿意		非常不滿意	
		個數	(%)	個數	(%)	個數	(%)	個數	(%)	個數	(%)
專業 知能	1. 具備的專業知識符合工作需求	8	100	0	0	0	0	0	0	0	0
	2. 能將專業知識應用於工作實務	8	100	0	0	0	0	0	0	0	0
	3. 具備多元的知能	8	100	0	0	0	0	0	0	0	0
實習 工作 表現	1. 實習(工作)效率	8	100	0	0	0	0	0	0	0	0
	2. 重視團隊合作	7	88	1	12	0	0	0	0	0	0
	3. 服務態度	8	100	0	0	0	0	0	0	0	0
	4. 出勤狀況	8	100	0	0	0	0	0	0	0	0
	5. 人際關係的處理能力	8	100	0	0	0	0	0	0	0	0
技能 與 技巧	1. 表達與溝通能力	8	100	0	0	0	0	0	0	0	0
	2. 電腦運用能力	8	100	0	0	0	0	0	0	0	0
	3. 創意思考能力	8	100	0	0	0	0	0	0	0	0
	4. 外語能力	8	100	0	0	0	0	0	0	0	0
	5. 獨立思考與分析能力 〔含解決問題能力〕	8	100	0	0	0	0	0	0	0	0
其他	1. 參與學習的意願	7	88	1	12	0	0	0	0	0	0
	2. 學習的可塑性	8	100	0	0	0	0	0	0	0	0
	3. 情緒穩定度	7	88	1	12	0	0	0	0	0	0
	4. 抗壓性	8	100	0	0	0	0	0	0	0	0
雇用 意願 度	1. 日後雇用本校學生在貴機構 服務的意願度	8	100	0	0	0	0	0	0	0	0

實習生在職場上表現之滿意度		滿意度(人數)					平均 分數
		非常滿意	滿意	普通	不滿意	非常不滿意	
專業 知能	1. 具備的專業知識符合工作需求	8	0	0	0	0	5
	2. 能將專業知識應用於工作實務	8	0	0	0	0	5
	3. 具備多元的知能	8	0	0	0	0	5
實習 工作 表現	1. 實習(工作)效率	8	0	0	0	0	5
	2. 重視團隊合作	7	1	0	0	0	4.88
	3. 服務態度	8	0	0	0	0	5
	4. 出勤狀況	8	0	0	0	0	5
	5. 人際關係的處理能力	8	0	0	0	0	5
技能 與 技巧	1. 表達與溝通能力	8	0	0	0	0	5
	2. 電腦運用能力	8	0	0	0	0	5
	3. 創意思考能力	8	0	0	0	0	5
	4. 外語能力	8	0	0	0	0	5
	5. 獨立思考與分析能力 〔含解決問題能力〕	8	0	0	0	0	5
其他	1. 參與學習的意願	7	1	0	0	0	4.88
	2. 學習的可塑性	8	0	0	0	0	5
	3. 情緒穩定度	7	1	0	0	0	4.88
	4. 抗壓性	8	0	0	0	0	5
意 願 度	1. 日後雇用本校學生在貴機構 服務的意願度	8	0	0	0	0	5

8. 航運技術系

實習生在職場上表現之滿意度		非常滿意		滿意		普通		不滿意		非常不滿意	
		個數	(%)	個數	(%)	個數	(%)	個數	(%)	個數	(%)
專業 知 能	1. 具備的專業知識符合工作需求	7	23	17	57	6	20	0	0	0	0
	2. 能將專業知識應用於工作實務	8	27	15	50	6	20	1	3	0	0
	3. 具備多元的知能	6	20	12	40	12	40	0	0	0	0
實習 工作 表現	1. 實習(工作)效率	11	37	14	47	4	13	1	3	0	0
	2. 重視團隊合作	13	43	11	37	5	17	1	3	0	0
	3. 服務態度	13	43	14	47	2	7	1	3	0	0
	4. 出勤狀況	13	43	14	47	2	7	1	3	0	0
	5. 人際關係的處理能力	9	30	14	47	4	13	3	10	0	0
技能 與 技巧	1. 表達與溝通能力	10	33	14	47	5	17	1	3	0	0
	2. 電腦運用能力	10	33	16	53	4	13	0	0	0	0
	3. 創意思考能力	7	23	11	37	10	33	2	7	0	0
	4. 外語能力	6	20	14	47	9	30	1	3	0	0
	5. 獨立思考與分析能力 〔含解決問題能力〕	6	20	17	57	5	17	2	7	0	0
其他	1. 參與學習的意願	13	43	12	40	4	13	1	3	0	0
	2. 學習的可塑性	13	43	12	40	4	13	1	3	0	0
	3. 情緒穩定度	9	30	15	50	5	17	1	3	0	0
	4. 抗壓性	10	33	14	47	4	13	2	7	0	0
意 願 度 雇 用	1. 日後雇用本校學生在貴機構 服務的意願度	11	37	15	50	3	10	1	3	0	0

實習生在職場上表現之滿意度		滿意度(人數)					平均分數
		非常滿意	滿意	普通	不滿意	非常不滿意	
專業 知能	1. 具備的專業知識符合工作需求	7	17	6	0	0	4.03
	2. 能將專業知識應用於工作實務	8	15	6	1	0	4
	3. 具備多元的知能	6	12	12	0	0	3.8
實習 工作 表現	1. 實習(工作)效率	11	14	4	1	0	4.17
	2. 重視團隊合作	13	11	5	1	0	4.2
	3. 服務態度	13	14	2	1	0	4.3
	4. 出勤狀況	13	14	2	1	0	4.3
	5. 人際關係的處理能力	9	14	4	3	0	3.97
技能 與 技巧	1. 表達與溝通能力	10	14	5	1	0	4.1
	2. 電腦運用能力	10	16	4	0	0	4.2
	3. 創意思考能力	7	11	10	2	0	3.77
	4. 外語能力	6	14	9	1	0	3.83
	5. 獨立思考與分析能力 〔含解決問題能力〕	6	17	5	2	0	3.9
其他	1. 參與學習的意願	13	12	4	1	0	4.23
	2. 學習的可塑性	13	12	4	1	0	4.23
	3. 情緒穩定度	9	15	5	1	0	4.07
	4. 抗壓性	10	14	4	2	0	4.07
雇用 意願 度	1. 日後雇用本校學生在貴機構 服務的意願度	11	15	3	1	0	4.2

9.航運管理系

實習生在職場上表現之滿意度		非常滿意		滿意		普通		不滿意		非常不滿意	
		個數	(%)	個數	(%)	個數	(%)	個數	(%)	個數	(%)
專業 知 能	1. 具備的專業知識符合工作需求	5	16	25	78	2	6	0	0	0	0
	2. 能將專業知識應用於工作實務	7	22	20	62	5	16	0	0	0	0
	3. 具備多元的知能	6	19	20	62	6	19	0	0	0	0
實習 工作 表現	1. 實習(工作)效率	14	44	17	53	1	3	0	0	0	0
	2. 重視團隊合作	14	44	17	53	1	3	0	0	0	0
	3. 服務態度	18	56	13	41	1	3	0	0	0	0
	4. 出勤狀況	21	66	11	34	0	0	0	0	0	0
	5. 人際關係的處理能力	17	53	12	37	3	9	0	0	0	0
技能 與 技巧	1. 表達與溝通能力	10	31	18	56	4	13	0	0	0	0
	2. 電腦運用能力	11	34	19	59	2	6	0	0	0	0
	3. 創意思考能力	9	28	19	59	4	13	0	0	0	0
	4. 外語能力	5	16	21	66	6	19	0	0	0	0
	5. 獨立思考與分析能力 〔含解決問題能力〕	8	25	21	66	3	9	0	0	0	0
其他	1. 參與學習的意願	23	72	8	25	1	3	0	0	0	0
	2. 學習的可塑性	19	59	11	34	2	6	0	0	0	0
	3. 情緒穩定度	17	53	13	41	2	6	0	0	0	0
	4. 抗壓性	14	44	16	50	2	6	0	0	0	0
意 願 度	1. 日後雇用本校學生在貴機構 服務的意願度	15	47	16	50	0	0	1	3	0	0

實習生在職場上表現之滿意度		滿意度(人數)					平均 分數
		非常滿意	滿意	普通	不滿意	非常不 滿意	
專業 知能	1. 具備的專業知識符合工作需求	5	25	2	0	0	4.09
	2. 能將專業知識應用於工作實務	7	20	5	0	0	4.06
	3. 具備多元的知能	6	20	6	0	0	4
實習 工作 表現	1. 實習(工作)效率	14	17	1	0	0	4.41
	2. 重視團隊合作	14	17	1	0	0	4.41
	3. 服務態度	18	13	1	0	0	4.53
	4. 出勤狀況	21	11	0	0	0	4.66
	5. 人際關係的處理能力	17	12	3	0	0	4.44
技能 與 技巧	1. 表達與溝通能力	10	18	4	0	0	4.19
	2. 電腦運用能力	11	19	2	0	0	4.28
	3. 創意思考能力	9	19	4	0	0	4.16
	4. 外語能力	5	21	6	0	0	3.97
	5. 獨立思考與分析能力 〔含解決問題能力〕	8	21	3	0	0	4.16
其他	1. 參與學習的意願	23	8	1	0	0	4.69
	2. 學習的可塑性	19	11	2	0	0	4.53
	3. 情緒穩定度	17	13	2	0	0	4.47
	4. 抗壓性	14	16	2	0	0	4.38
意 願 度	1. 日後雇用本校學生在貴機構 服務的意願度	15	16	0	1	0	4.41

10.微電子工程系

實習生在職場上表現之滿意度		非常滿意		滿意		普通		不滿意		非常不滿意	
		個數	(%)	個數	(%)	個數	(%)	個數	(%)	個數	(%)
專業 知能	1. 具備的專業知識符合工作需求	0	0	15	100	0	0	0	0	0	0
	2. 能將專業知識應用於工作實務	0	0	15	100	0	0	0	0	0	0
	3. 具備多元的知能	1	7	14	93	0	0	0	0	0	0
實習 工作 表現	1. 實習(工作)效率	1	7	14	93	0	0	0	0	0	0
	2. 重視團隊合作	3	20	12	80	0	0	0	0	0	0
	3. 服務態度	5	33	10	67	0	0	0	0	0	0
	4. 出勤狀況	1	7	14	93	0	0	0	0	0	0
	5. 人際關係的處理能力	0	0	15	100	0	0	0	0	0	0
技能 與 技巧	1. 表達與溝通能力	0	0	15	100	0	0	0	0	0	0
	2. 電腦運用能力	2	13	13	87	0	0	0	0	0	0
	3. 創意思考能力	0	0	15	100	0	0	0	0	0	0
	4. 外語能力	1	7	14	93	0	0	0	0	0	0
	5. 獨立思考與分析能力 〔含解決問題能力〕	2	13	13	87	0	0	0	0	0	0
其他	1. 參與學習的意願	0	0	15	100	0	0	0	0	0	0
	2. 學習的可塑性	0	0	15	100	0	0	0	0	0	0
	3. 情緒穩定度	1	7	14	93	0	0	0	0	0	0
	4. 抗壓性	0	0	15	100	0	0	0	0	0	0
雇用 意願 度	1. 日後雇用本校學生在貴機構 服務的意願度	0	0	15	100	0	0	0	0	0	0

實習生在職場上表現之滿意度		滿意度(人數)					平均 分數
		非常滿意	滿意	普通	不滿意	非常不滿意	
專業 知能	1. 具備的專業知識符合工作需求	0	15	0	0	0	4
	2. 能將專業知識應用於工作實務	0	15	0	0	0	4
	3. 具備多元的知能	1	14	0	0	0	4.07
實習 工作 表現	1. 實習(工作)效率	1	14	0	0	0	4.07
	2. 重視團隊合作	3	12	0	0	0	4.2
	3. 服務態度	5	10	0	0	0	4.33
	4. 出勤狀況	1	14	0	0	0	4.07
	5. 人際關係的處理能力	0	15	0	0	0	4
技能 與 技巧	1. 表達與溝通能力	0	15	0	0	0	4
	2. 電腦運用能力	2	13	0	0	0	4.13
	3. 創意思考能力	0	15	0	0	0	4
	4. 外語能力	1	14	0	0	0	4.07
	5. 獨立思考與分析能力 〔含解決問題能力〕	2	13	0	0	0	4.13
其他	1. 參與學習的意願	0	15	0	0	0	4
	2. 學習的可塑性	0	15	0	0	0	4
	3. 情緒穩定度	1	14	0	0	0	4.07
	4. 抗壓性	0	15	0	0	0	4
意 願 度	1. 日後雇用本校學生在貴機構 服務的意願度	0	15	0	0	0	4

11. 資訊管理系

實習生在職場上表現之滿意度		非常滿意		滿意		普通		不滿意		非常不滿意	
		個數	(%)	個數	(%)	個數	(%)	個數	(%)	個數	(%)
專業 知能	1. 具備的專業知識符合工作需求	4	12	27	79	3	9	0	0	0	0
	2. 能將專業知識應用於工作實務	10	29	19	56	5	15	0	0	0	0
	3. 具備多元的知能	3	9	24	71	7	20	0	0	0	0
實習 工作 表現	1. 實習(工作)效率	16	47	14	41	4	12	0	0	0	0
	2. 重視團隊合作	16	47	17	50	1	3	0	0	0	0
	3. 服務態度	18	53	16	47	0	0	0	0	0	0
	4. 出勤狀況	15	44	16	47	3	9	0	0	0	0
	5. 人際關係的處理能力	15	44	18	53	1	3	0	0	0	0
技能 與 技巧	1. 表達與溝通能力	8	23	20	59	6	18	0	0	0	0
	2. 電腦運用能力	18	53	16	47	0	0	0	0	0	0
	3. 創意思考能力	4	12	21	62	9	26	0	0	0	0
	4. 外語能力	2	6	17	50	15	44	0	0	0	0
	5. 獨立思考與分析能力 〔含解決問題能力〕	8	23	17	50	9	26	0	0	0	0
其他	1. 參與學習的意願	22	65	12	35	0	0	0	0	0	0
	2. 學習的可塑性	19	56	15	44	0	0	0	0	0	0
	3. 情緒穩定度	17	50	15	44	2	6	0	0	0	0
	4. 抗壓性	17	50	16	47	1	3	0	0	0	0
意 願 度 雇 用	1. 日後雇用本校學生在貴機構 服務的意願度	14	41	20	59	0	0	0	0	0	0

實習生在職場上表現之滿意度		滿意度(人數)					平均分數
		非常滿意	滿意	普通	不滿意	非常不滿意	
專業 知能	1. 具備的專業知識符合工作需求	4	27	3	0	0	4.03
	2. 能將專業知識應用於工作實務	10	19	5	0	0	4.15
	3. 具備多元的知能	3	24	7	0	0	3.88
實習 工作 表現	1. 實習(工作)效率	16	14	4	0	0	4.35
	2. 重視團隊合作	16	17	1	0	0	4.44
	3. 服務態度	18	16	0	0	0	4.53
	4. 出勤狀況	15	16	3	0	0	4.35
	5. 人際關係的處理能力	15	18	1	0	0	4.41
技能 與 技巧	1. 表達與溝通能力	8	20	6	0	0	4.06
	2. 電腦運用能力	18	16	0	0	0	4.53
	3. 創意思考能力	4	21	9	0	0	3.85
	4. 外語能力	2	17	15	0	0	3.62
	5. 獨立思考與分析能力 〔含解決問題能力〕	8	17	9	0	0	3.97
其他	1. 參與學習的意願	22	12	0	0	0	4.65
	2. 學習的可塑性	19	15	0	0	0	4.56
	3. 情緒穩定度	17	15	2	0	0	4.44
	4. 抗壓性	17	16	1	0	0	4.47
意 願 度	1. 日後雇用本校學生在貴機構 服務的意願度	14	20	0	0	0	4.41

12. 漁業生產管理系

實習生在職場上表現之滿意度		非常滿意		滿意		普通		不滿意		非常不滿意	
		個數	(%)	個數	(%)	個數	(%)	個數	(%)	個數	(%)
專業 知能	1. 具備的專業知識符合工作需求	2	11	12	67	4	22	0	0	0	0
	2. 能將專業知識應用於工作實務	1	6	10	55	7	39	0	0	0	0
	3. 具備多元的知能	2	11	8	44	8	44	0	0	0	0
實習 工作 表現	1. 實習(工作)效率	5	28	11	61	2	11	0	0	0	0
	2. 重視團隊合作	6	33	9	50	3	17	0	0	0	0
	3. 服務態度	8	44	8	44	2	11	0	0	0	0
	4. 出勤狀況	11	61	6	33	1	6	0	0	0	0
	5. 人際關係的處理能力	5	28	7	39	6	33	0	0	0	0
技能 與 技巧	1. 表達與溝通能力	2	11	12	67	3	17	1	6	0	0
	2. 電腦運用能力	3	17	12	67	3	17	0	0	0	0
	3. 創意思考能力	4	22	8	44	6	33	0	0	0	0
	4. 外語能力	1	6	8	44	8	44	1	6	0	0
	5. 獨立思考與分析能力 〔含解決問題能力〕	3	17	9	50	6	33	0	0	0	0
其他	1. 參與學習的意願	6	33	8	44	4	22	0	0	0	0
	2. 學習的可塑性	5	28	11	61	2	11	0	0	0	0
	3. 情緒穩定度	7	39	9	50	2	11	0	0	0	0
	4. 抗壓性	4	22	11	61	3	17	0	0	0	0
雇用 意願 度	1. 日後雇用本校學生在貴機構 服務的意願度	4	22	12	67	2	11	0	0	0	0

實習生在職場上表現之滿意度		滿意度(人數)					平均 分數
		非常滿意	滿意	普通	不滿意	非常不滿意	
專業 知能	1. 具備的專業知識符合工作需求	2	12	4	0	0	3.89
	2. 能將專業知識應用於工作實務	1	10	7	0	0	3.67
	3. 具備多元的知能	2	8	8	0	0	3.67
實習 工作 表現	1. 實習(工作)效率	5	11	2	0	0	4.17
	2. 重視團隊合作	6	9	3	0	0	4.17
	3. 服務態度	8	8	2	0	0	4.33
	4. 出勤狀況	11	6	1	0	0	4.56
	5. 人際關係的處理能力	5	7	6	0	0	3.94
技能 與 技巧	1. 表達與溝通能力	2	12	3	1	0	3.83
	2. 電腦運用能力	3	12	3	0	0	4
	3. 創意思考能力	4	8	6	0	0	3.89
	4. 外語能力	1	8	8	1	0	3.5
	5. 獨立思考與分析能力 〔含解決問題能力〕	3	9	6	0	0	3.83
其他	1. 參與學習的意願	6	8	4	0	0	4.11
	2. 學習的可塑性	5	11	2	0	0	4.17
	3. 情緒穩定度	7	9	2	0	0	4.28
	4. 抗壓性	4	11	3	0	0	4.06
雇用 意願 度	1. 日後雇用本校學生在貴機構 服務的意願度	4	12	2	0	0	4.11

13. 輪機工程系

實習生在職場上表現之滿意度		非常滿意		滿意		普通		不滿意		非常不滿意	
		個數	(%)	個數	(%)	個數	(%)	個數	(%)	個數	(%)
專業 知 能	1. 具備的專業知識符合工作需求	5	16	19	61	6	19	1	3	0	0
	2. 能將專業知識應用於工作實務	5	16	23	74	2	6	1	3	0	0
	3. 具備多元的知能	4	13	22	71	4	13	1	3	0	0
實習 工作 表現	1. 實習(工作)效率	11	35	19	61	0	0	1	3	0	0
	2. 重視團隊合作	17	55	13	42	0	0	1	3	0	0
	3. 服務態度	21	68	9	29	0	0	1	3	0	0
	4. 出勤狀況	22	71	8	26	0	0	1	3	0	0
	5. 人際關係的處理能力	13	42	16	52	1	3	1	3	0	0
技能 與 技巧	1. 表達與溝通能力	8	26	21	68	1	3	1	3	0	0
	2. 電腦運用能力	12	39	16	52	2	6	1	3	0	0
	3. 創意思考能力	6	19	19	61	6	19	0	0	0	0
	4. 外語能力	7	23	17	55	7	23	0	0	0	0
	5. 獨立思考與分析能力 〔含解決問題能力〕	6	19	20	65	5	16	0	0	0	0
其他	1. 參與學習的意願	16	52	13	42	1	3	1	3	0	0
	2. 學習的可塑性	15	48	14	45	1	3	1	3	0	0
	3. 情緒穩定度	14	45	16	52	0	0	1	3	0	0
	4. 抗壓性	15	48	15	48	0	0	1	3	0	0
意 願 度 雇 用	1. 日後雇用本校學生在貴機構 服務的意願度	14	45	16	52	0	0	1	3	0	0

實習生在職場上表現之滿意度		滿意度(人數)					平均分數
		非常滿意	滿意	普通	不滿意	非常不滿意	
專業知能	1. 具備的專業知識符合工作需求	5	19	6	1	0	3.9
	2. 能將專業知識應用於工作實務	5	23	2	1	0	4.03
	3. 具備多元的知能	4	22	4	1	0	3.94
實習〕工作〔表現	1. 實習(工作)效率	11	19	0	1	0	4.29
	2. 重視團隊合作	17	13	0	1	0	4.48
	3. 服務態度	21	9	0	1	0	4.61
	4. 出勤狀況	22	8	0	1	0	4.64
	5. 人際關係的處理能力	13	16	1	1	0	4.32
技能與技巧	1. 表達與溝通能力	8	21	1	1	0	4.16
	2. 電腦運用能力	12	16	2	1	0	4.26
	3. 創意思考能力	6	19	6	0	0	4
	4. 外語能力	7	17	7	0	0	4
	5. 獨立思考與分析能力 〔含解決問題能力〕	6	20	5	0	0	4.03
其他	1. 參與學習的意願	16	13	1	1	0	4.42
	2. 學習的可塑性	15	14	1	1	0	4.39
	3. 情緒穩定度	14	16	0	1	0	4.39
	4. 抗壓性	15	15	0	1	0	4.42
意願 雇用度	1. 日後雇用本校學生在貴機構服務的意願度	14	16	0	1	0	4.39

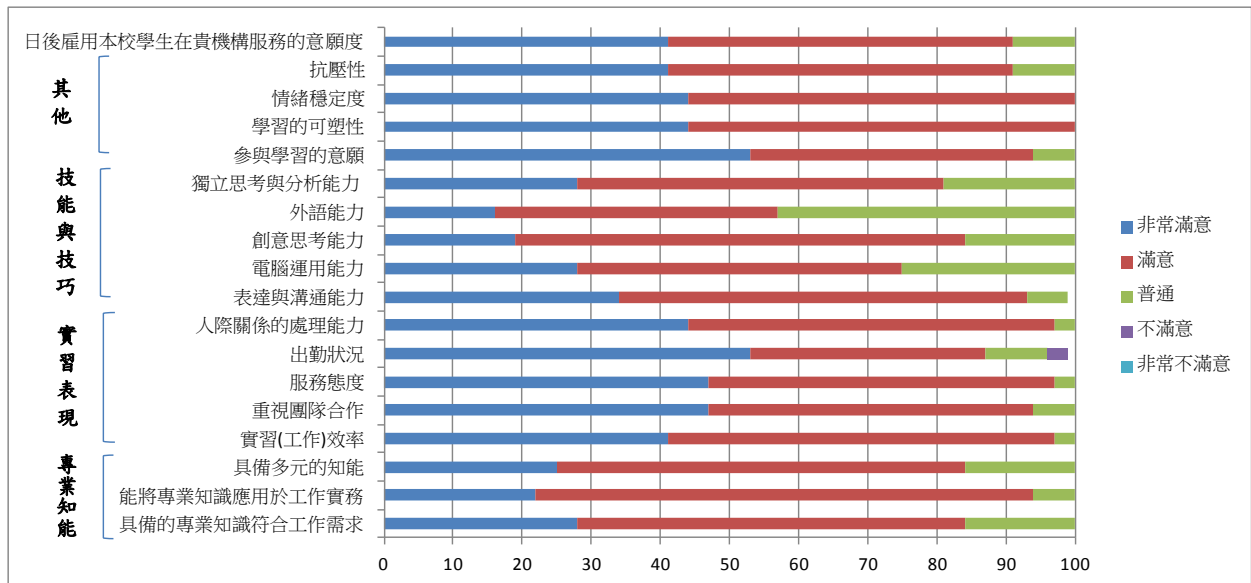
14. 造船及海洋工程系

實習生在職場上表現之滿意度		非常滿意		滿意		普通		不滿意		非常不滿意	
		個數	(%)	個數	(%)	個數	(%)	個數	(%)	個數	(%)
專業 知 能	1. 具備的專業知識符合工作需求	0	0	25	86	4	14	0	0	0	0
	2. 能將專業知識應用於工作實務	3	10	21	72	5	17	0	0	0	0
	3. 具備多元的知能	0	0	25	86	4	14	0	0	0	0
實習 工作 表現	1. 實習(工作)效率	6	21	22	76	1	3	0	0	0	0
	2. 重視團隊合作	4	14	24	83	1	3	0	0	0	0
	3. 服務態度	8	28	20	69	1	3	0	0	0	0
	4. 出勤狀況	12	41	15	52	2	7	0	0	0	0
	5. 人際關係的處理能力	5	17	23	79	1	3	0	0	0	0
技能 與 技巧	1. 表達與溝通能力	5	17	20	69	4	14	0	0	0	0
	2. 電腦運用能力	2	7	23	79	4	14	0	0	0	0
	3. 創意思考能力	1	3	24	83	4	14	0	0	0	0
	4. 外語能力	0	0	18	62	10	34	1	3	0	0
	5. 獨立思考與分析能力 〔含解決問題能力〕	4	14	21	72	4	14	0	0	0	0
其他	1. 參與學習的意願	12	41	16	55	1	3	0	0	0	0
	2. 學習的可塑性	6	21	22	76	1	3	0	0	0	0
	3. 情緒穩定度	10	34	18	62	1	3	0	0	0	0
	4. 抗壓性	11	38	17	59	1	3	0	0	0	0
意 願 度 雇 用	1. 日後雇用本校學生在貴機構 服務的意願度	3	10	25	86	1	3	0	0	0	0

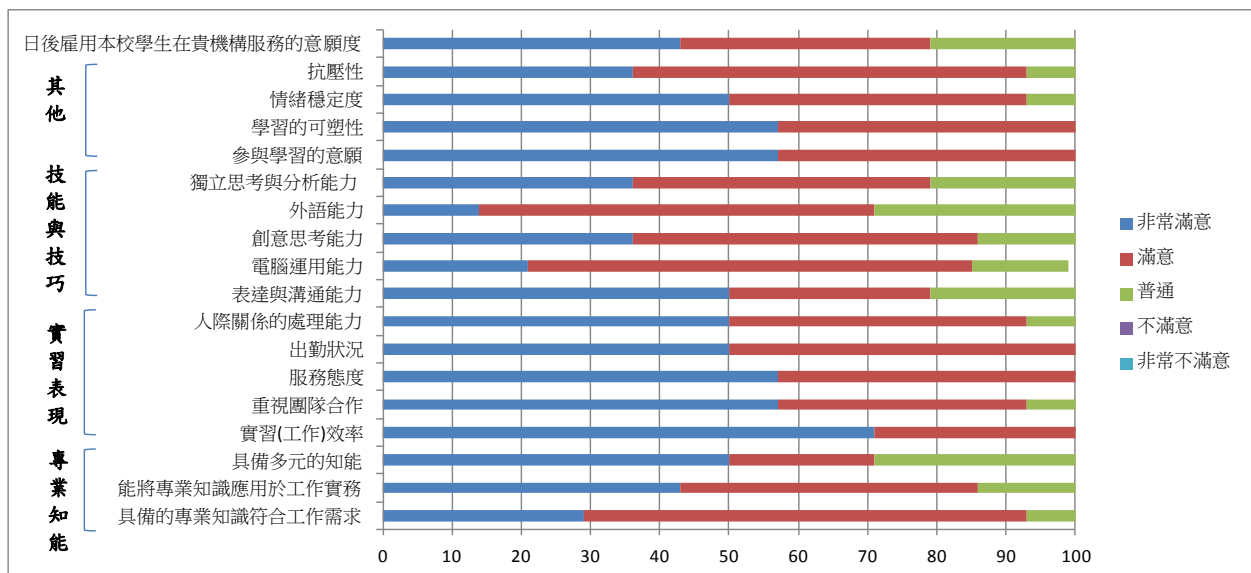
實習生在職場上表現之滿意度		滿意度(人數)					平均 分數
		非常滿意	滿意	普通	不滿意	非常不 滿意	
專業 知能	1. 具備的專業知識符合工作需求	0	25	4	0	0	3.86
	2. 能將專業知識應用於工作實務	3	21	5	0	0	3.93
	3. 具備多元的知能	0	25	4	0	0	3.86
實習 工作 表現	1. 實習(工作)效率	6	22	1	0	0	4.17
	2. 重視團隊合作	4	24	1	0	0	4.1
	3. 服務態度	8	20	1	0	0	4.24
	4. 出勤狀況	12	15	2	0	0	4.34
	5. 人際關係的處理能力	5	23	1	0	0	4.14
技能 與 技巧	1. 表達與溝通能力	5	20	4	0	0	4.03
	2. 電腦運用能力	2	23	4	0	0	3.93
	3. 創意思考能力	1	24	4	0	0	3.9
	4. 外語能力	0	18	10	1	0	3.59
	5. 獨立思考與分析能力 〔含解決問題能力〕	4	21	4	0	0	4
其他	1. 參與學習的意願	12	16	1	0	0	4.38
	2. 學習的可塑性	6	22	1	0	0	4.17
	3. 情緒穩定度	10	18	1	0	0	4.31
	4. 抗壓性	11	17	1	0	0	4.34
意 願 度	1. 日後雇用本校學生在貴機構 服務的意願度	3	25	1	0	0	4.07

四、各系分析圖

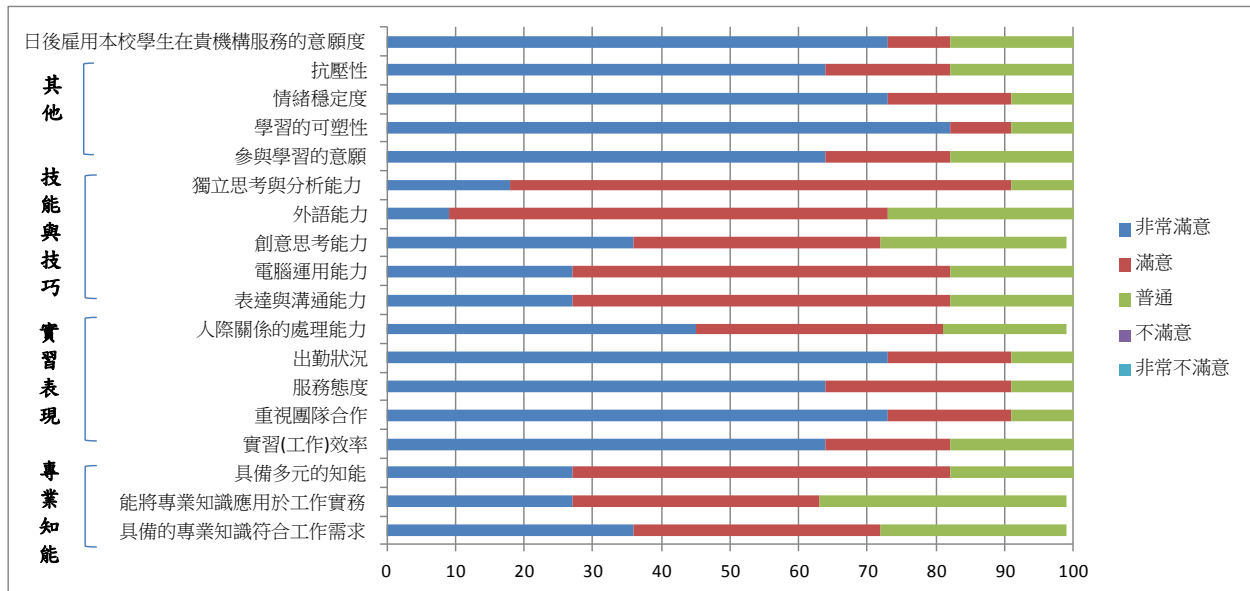
1.水產食品系



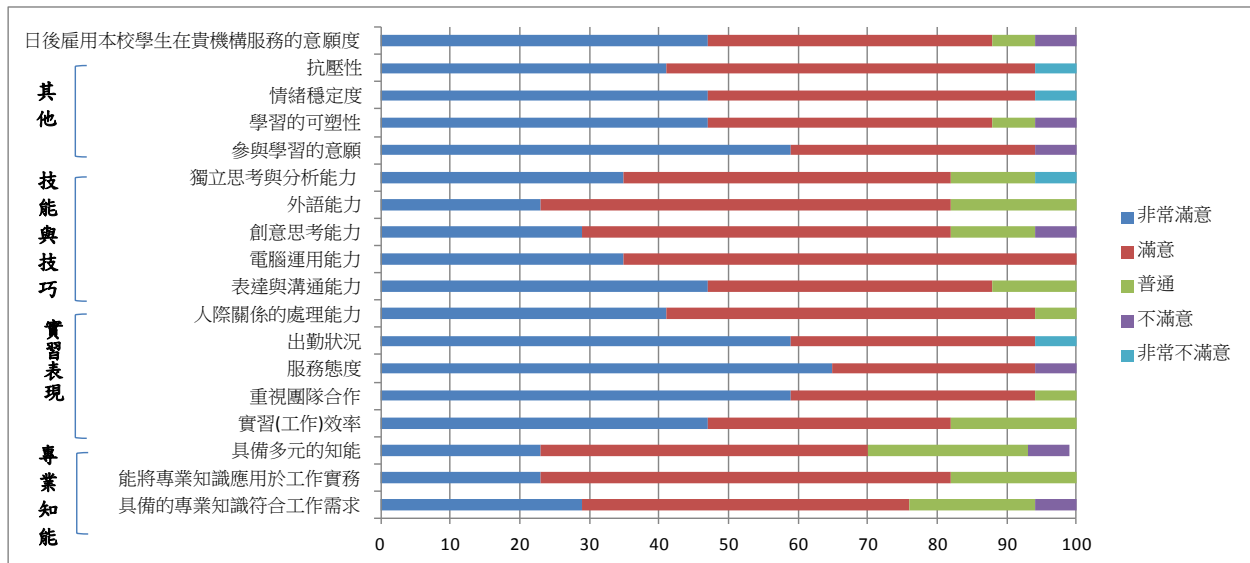
2.水產養殖系



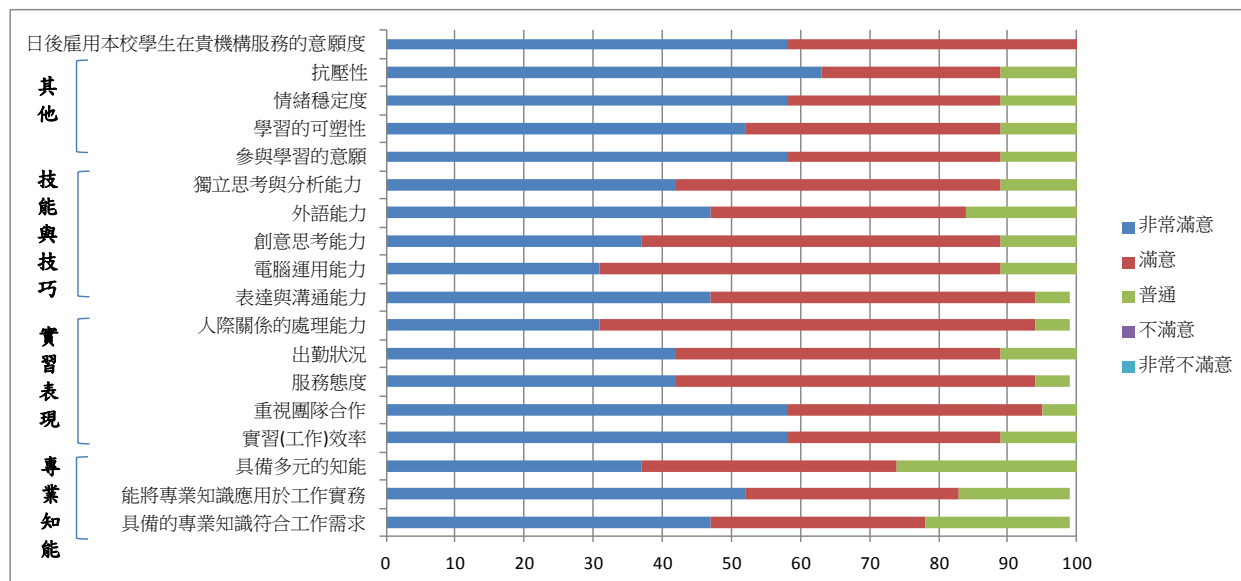
3. 供應鏈管理系



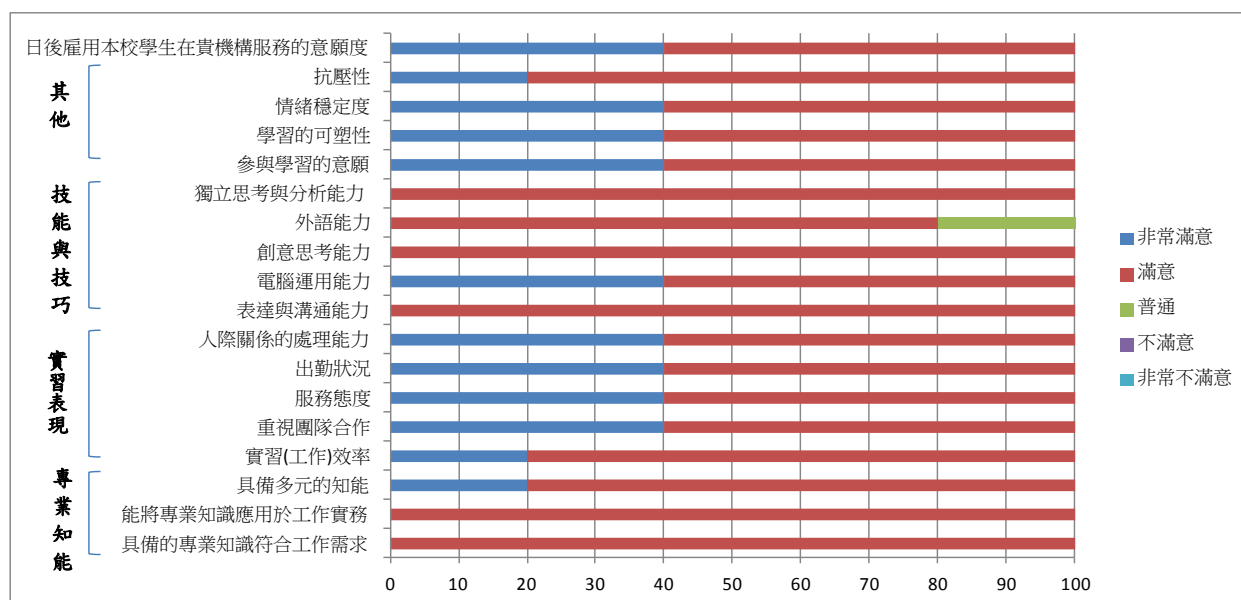
4. 海洋生物技術系



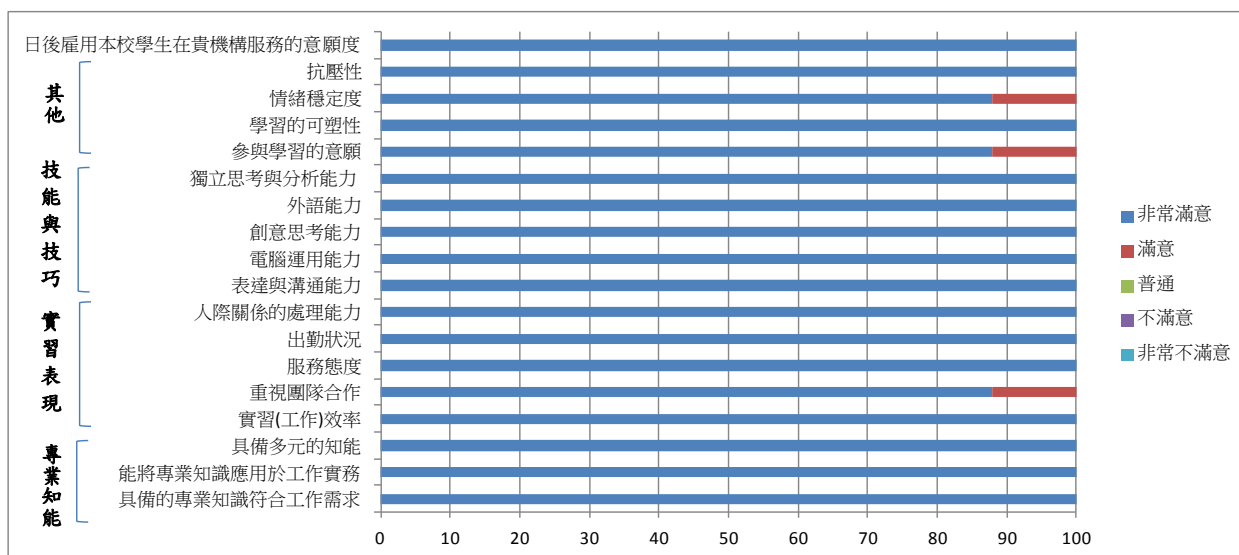
5. 海洋休閒管理系



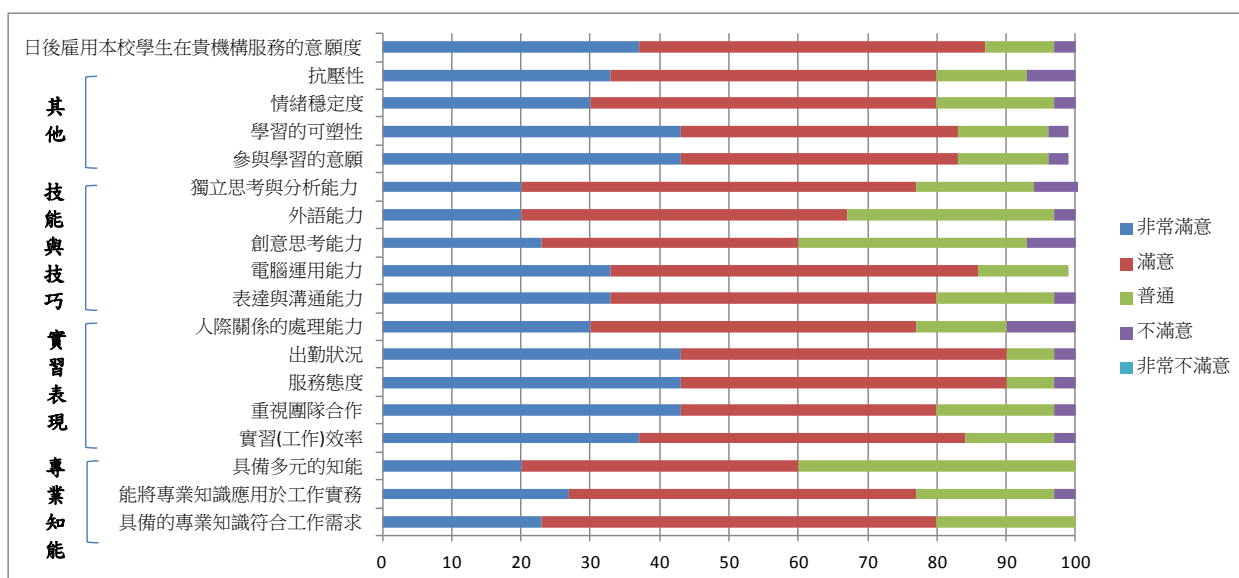
6. 海洋事務與產業管理碩士學位學程



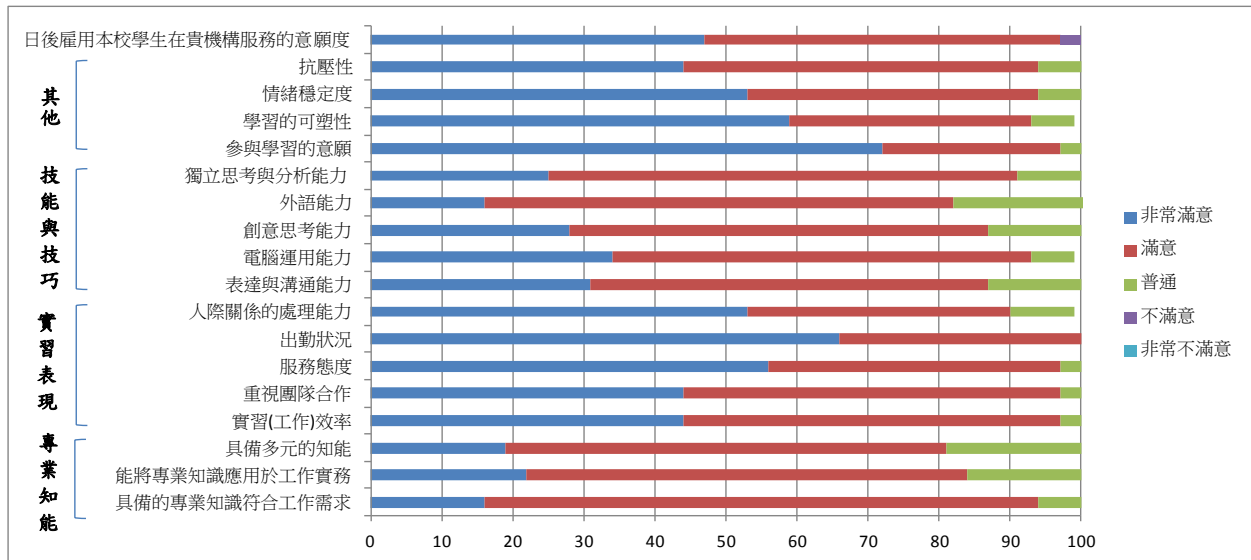
7. 海洋環境工程系



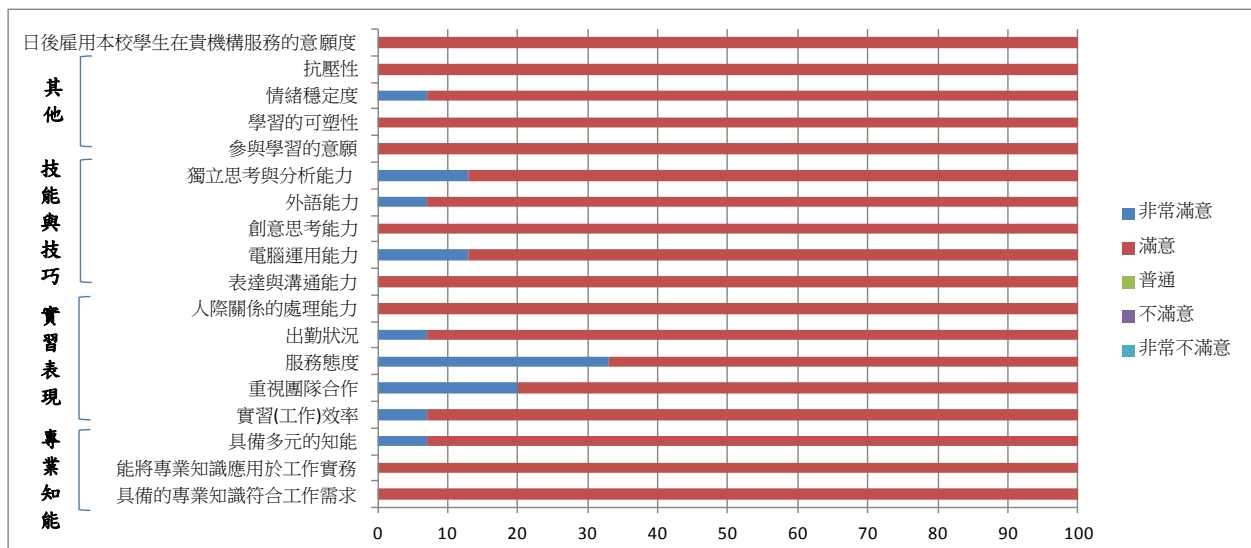
8. 航運技術系



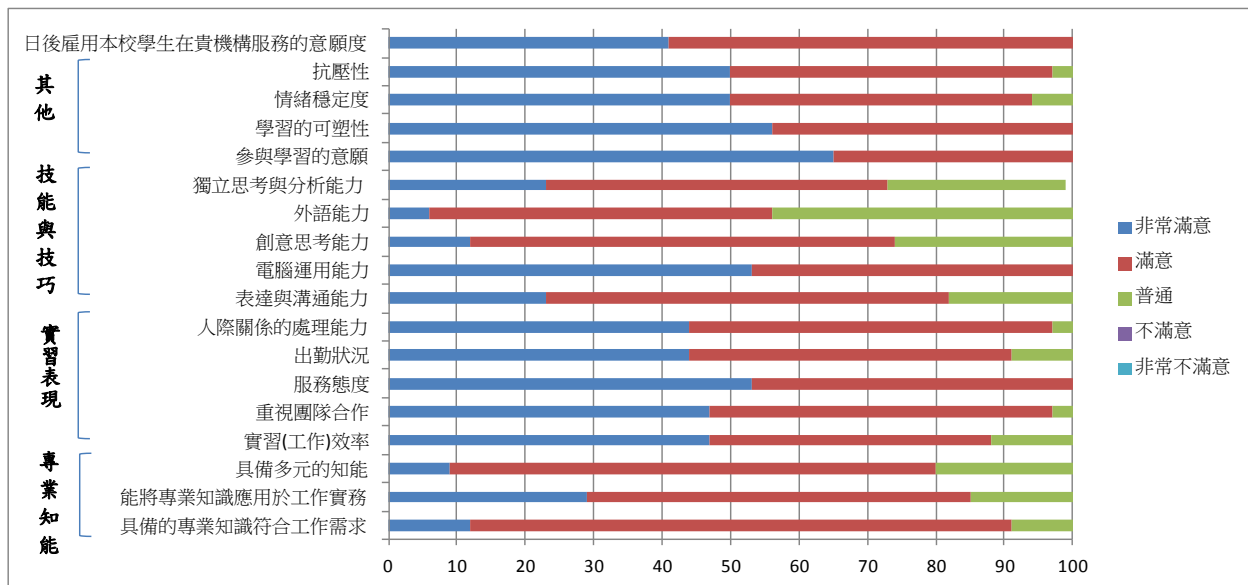
9. 航運管理系



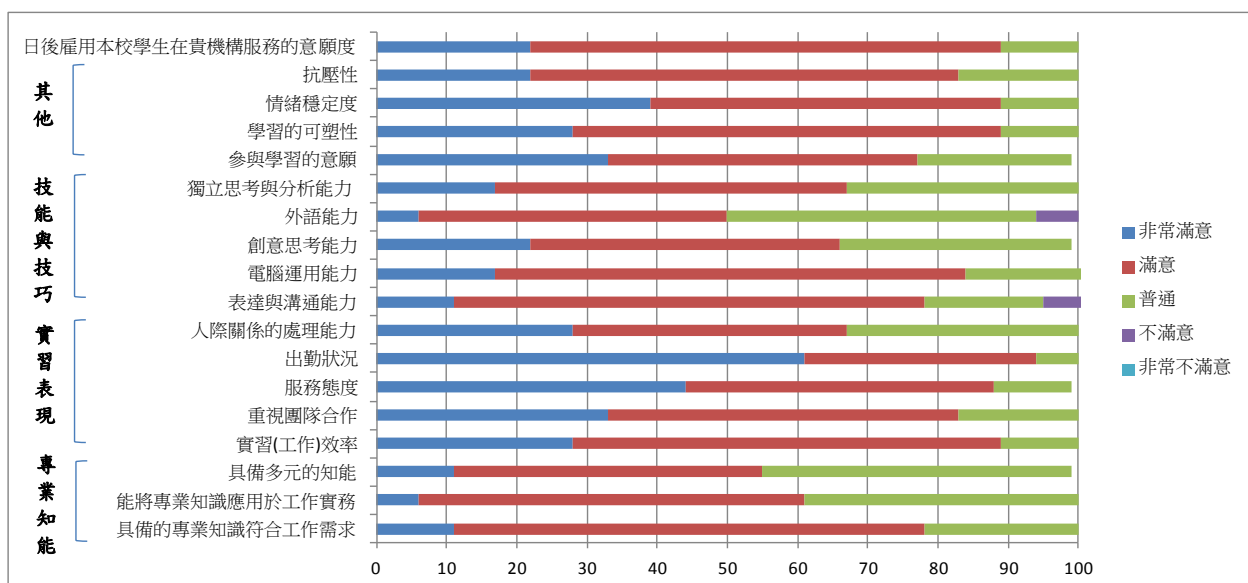
10. 微電子工程系



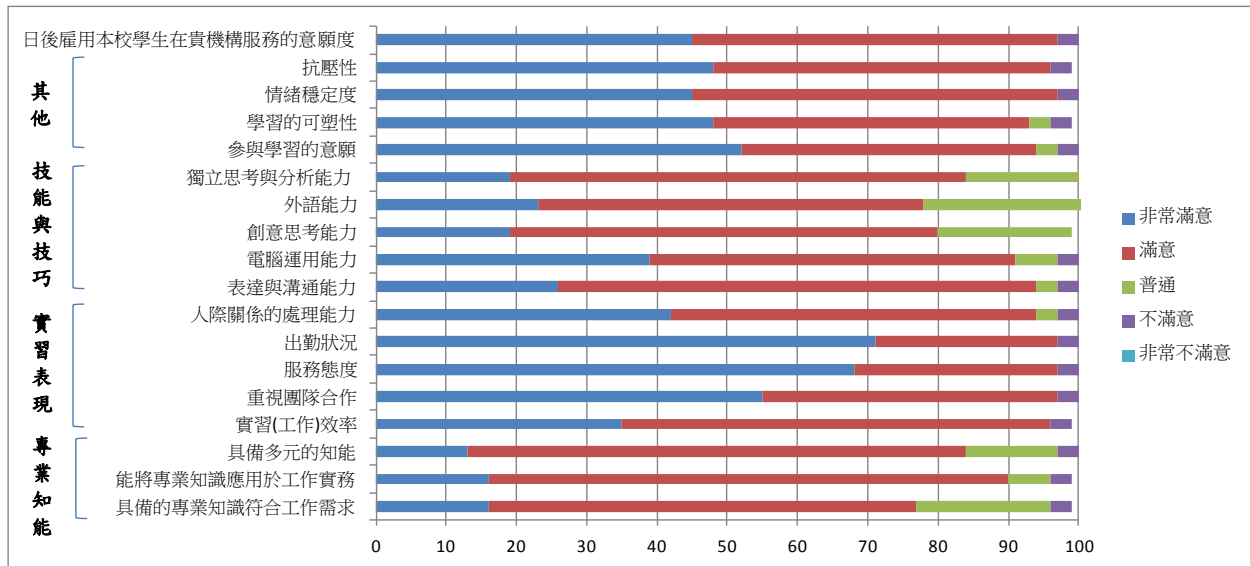
11. 資訊管理系



12. 漁業生產管理系



13. 輪機工程系



14. 造船及海洋工程系

